

SOMMAIRE

DEMARCHES/ PAR QUOI COMMENCER EN ARRIVANT ?

Pages
3 à 13

Vous inscrire au Consulat Général de France
Demander votre SSN (numéro de sécurité sociale)
Ouvrir un compte bancaire / Virements internationaux
Souscrire à une assurance responsabilité civile
Trouver une école
Trouver un logement
Échanger votre permis
Passer votre permis
Santé
Déterminer si vous avez le droit de travailler
Demander votre carte de travail
Rédiger un testament pour la garde de vos enfants en cas de décès

S'ORIENTER / TRANSPORTS

Pages
14-16

LOGEMENT

Pages
17 -21

La location
L'achat
L'installation

L'EDUCATION

Pages
21-27

La petite enfance
Les écoles privées
Les écoles américaines
Les universités
Examens et notations
Coût des études

**LOISIRS A DALLAS ET SES
ALENTOURS**

Pages
28-40

Dallas
Plano
Allen
McKinney
Frisco
Fort Worth / Stockyards
Les lacs autour de Dallas
Des moments conviviaux

VISITER LE TEXAS

Pages
40-50

Austin et le Hill Country
San Antonio
Fredericksburg
Houston
Big Bend National Park
South Padre Island
Palo Duro Canyon
Marfa

SITES UTILES

Pages
51-53

Des liens bien utiles sur tous les sujets

DO YOU SPEAK ENGLISH?

Pages
54-55

Voici une liste exhaustive de lieux où vous
pourrez apprendre l'anglais et pour tous
les niveaux

VIE QUOTIDIENNE AUX US

Pages
56-57

Nous avons tous eu nos petites anecdotes
en arrivant aux US, en voici quelques-unes

DEMARCHES

PAR QUOI COMMENCER EN ARRIVANT ?

Les premières démarches peuvent sembler un peu longues, néanmoins, le système fonctionne plutôt bien. Pensez à bien préparer vos dossiers avant de lancer vos démarches administratives.

Voilà ce à quoi vous devez penser à votre arrivée :

Vous inscrire au Consulat Général de France

Si vous avez obtenu un visa pour les États-Unis pour plus de 8 mois, c'est en quelque sorte votre mairie et préfecture.



777 Post Oak Boulevard, Suite 600
Houston, Texas 77056

<https://houston.consulfrance.org/-the-consulate->

infos.houston-fslt@diplomatie.gouv.fr

Informations générales : **(+1) 346 272-5363**

Passeport / Bourses scolaires / Cartes d'identité :

joelle.koenig@diplomatie.gouv.fr

Elections / Inscriptions : claire.vivier@diplomatie.gouv.fr

Questions visas : **(+1) 212 784 6157**

ou **(+1) 347 252 3055**



A quoi ça sert ?

- Protection de l'autorité consulaire (**carte consulaire**) afin de prouver aux autorités locales que vous êtes placés sous protection du Consulat Général de France. Cette carte vous aidera aussi dans vos démarches administratives (remboursement de la TVA, délivrance d'un passeport, d'un certificat de résidence, obtention d'une bourse scolaire...).
- Diminuer les délais si vous avez besoin d'un renouvellement de votre passeport en cas de perte ou vol, de transcription d'actes de mariage ou de naissance...
- Être connus des autorités en cas de catastrophe naturelle, chimique ou attaque terroriste, et, ainsi, prévenir vos proches.



N'oubliez pas de désigner les noms et adresses des personnes à prévenir en cas d'urgence au moment de votre inscription.

De plus, dans vos contacts sur votre téléphone, annotez ICE 1/ ICE 2 devant le nom de la personne à contacter en cas d'urgence.

Demander votre numéro de Sécurité Sociale (SSN Social Security Number)

en fonction de votre visa, il est gratuit et valable à vie.



10824 N Central Expy, Dallas, TX 75231

Téléphone: (800) 772-1213

<https://www.ssa.gov>



À quoi ça sert ?

À passer aux autres étapes et être reconnu aux États-Unis, c'est un peu votre « carte d'identité ». Si vous n'avez pas de numéro de Sécurité Sociale, vous ne pourrez pas avoir de compte bancaire, être salarié, faire une demande de location... C'est indispensable.



Documents nécessaires :

Visa, Carte verte, **formulaire I94**, Certificat de mariage traduit en anglais.

Pour trouver des traducteurs sur place, vous pouvez contacter l'**Alliance Française** ou la European American Chamber of Commerce Texas.

Il existe aussi un grand nombre de personnes assermentées (voir avec votre employeur), ce sera rapide et facile.

Si vous n'avez pas de SSN ou si vous n'êtes pas éligibles pour en obtenir un, alors vous devez demander un *ITIN Tax*.

Les éléments suivants s'appliquent-ils à vous ?

- 1 Vous n'avez pas de SSN et vous n'êtes pas éligible pour en obtenir un.
- 2 Vous avez l'obligation de fournir un numéro d'identification fiscal fédéral ou de déposer une déclaration d'impôt fédéral.
- 3 Vous êtes dans l'une des catégories suivantes :

- Étranger non-résident qui est tenu de produire une déclaration d'impôt des États-Unis.
 - Étranger résidant aux États-Unis qui est basé sur les jours présents aux USA, déposant une déclaration d'impôt des États-Unis.
 - Dépendant ou conjoint d'un citoyen américain/étranger résidant.
 - Dépendant ou conjoint d'un titulaire de visa étranger non-résident.
 - Étranger non-résident revendiquant un avantage de convention fiscale.
 - Étudiant étranger non-résident, professeur ou chercheur déposant une déclaration d'impôt des États-Unis ou réclamant une exception.
- Si c'est le cas, vous devez **Postuler pour un ITIN.**

Ouvrir un compte bancaire Virements internationaux

Ouvrir un compte bancaire

Il existe 3 types d'établissements financiers aux États-Unis :

- « *Bank* » ou banque, correspondant à la banque française.
- « *Credit Union* » identique à la banque mais réservée aux employés de certaines sociétés ou à une population d'une zone géographique déterminée.
- « *Mortgage Company* » ou société de crédit immobilier (hypothèque) s'occupant des prêts immobiliers.



Pour ouvrir un compte, vous devez avoir un numéro de Sécurité Sociale et, parfois, un permis de conduire texan. Les banques proposent en général 2 types de comptes :

- « *Checking account* » ou compte chèque.
- « *Saving account* » ou compte épargne.



La plupart des banques ferment à 16:00 et sont fermées le samedi.

Vous pouvez effectuer un grand nombre de transactions au « *drive thru* » ou par l'intermédiaire d'un guichet automatique ATM (à condition d'avoir une carte de retrait de votre banque).

Le « Drive thru » est le guichet extérieur vous permettant de faire une transaction bancaire tout en restant dans votre voiture.

CARTES DE CRÉDIT (Visas et Mastercard)

Contrairement aux cartes bleues françaises, les cartes de crédit américaines sont de véritables cartes de crédit dont le paiement du solde peut être différé.

Elle n'est pas forcément gérée par votre banque, mais souvent par un organisme tiers. Vous pouvez effectuer des retraits d'espèces et payer chez les commerçants avec celle-ci, mais rien ne sera débité sur votre compte. À vous ensuite de payer (par chèque ou virement) soit le minimum mensuel dû, soit une partie du montant total, ou bien son intégralité.

Il est primordial de payer dans les temps. En cas de retard, les intérêts augmentent énormément ainsi que le montant de votre facture. Enfin, cela affecte votre *credit history*, et donc votre capacité à demander un emprunt, un leasing de voiture, une location de maison...

L'obtention de cette carte est liée à votre crédibilité financière dont les informations sont centralisées à un « *Credit bureau* ».

Quand vous arriverez, sans « *Credit History* », il pourra vous être demandé d'immobiliser la somme équivalente à la limite de dépenses que la banque accepte de vous attribuer pour une carte de crédit immédiatement. Cette somme vous sera rendue quand vous aurez commencé à construire votre « *Credit History* », souvent après un an.



De nombreux magasins proposent une carte de crédit.

Si vous décidez de prendre cette carte de « fidélité », vous devrez penser à payer votre facture dès réception du relevé.

Soyez vigilant, ceci sera enregistré sur votre historique de crédit.

CARTES DE DÉBIT

Elle vous sera automatiquement délivrée par votre banque pour effectuer des retraits d'espèces et des paiements dans les magasins.



Cette carte de paiement à débit immédiat n'a, en général, pas de découvert autorisé.

Virements internationaux



Petite astuce concernant les virements internationaux : les banques françaises ont besoin d'un code IBAN de 11 chiffres, alors que les banques américaines ne fournissent qu'un code SWIFT de 8 chiffres. L'astuce est de rajouter XXX à la fin du code SWIFT.

Il existe aussi un site pour les transferts faciles, rapides et avec des frais intéressants voire inexistants : c'est [Transferwise](#).



Aux Etats-Unis, on utilise beaucoup l'application mobile [Venmo](#) pour payer, grâce à un numéro de téléphone, des prestations de services ou des dettes entre amis, par exemple. De nombreuses banques ont aussi créé ensemble un système équivalent, concurrent et un peu plus sécurisé [Zelle](#).

Souscrire à une assurance responsabilité civile

Elle vous protégera pour tous dégâts que vous pourriez occasionner dans ou à l'extérieur de votre logement. Cette assurance est plus communément appelée « Umbrella Policy »



Vérifiez dans vos contrats

Trouver une école

Référez-vous au Chapitre Education.

Trouver un logement

Référez-vous au Chapitre Logement.

Échanger votre permis

Des accords d'échange de permis ont été conclus
entre le Texas et la France



600 Commerce Street, B40, Dallas, TX 75202

Téléphone: (214) 653-7811

[Plus d'info ici](#)



Un conseil

L'attente peut être très longue alors prenez RDV online via ce [lien](#) (à vérifier, tous les bureaux ne le font pas ou plus). Le suivi se fait par SMS et vous pourrez voir en temps réel votre position dans la file d'attente et reculer votre RDV, autant de fois que nécessaire, directement par SMS.



Documents nécessaires pour échanger votre permis :

- Formulaire [DL-14A](#) rempli
- Passeport
- Visa ou document prouvant votre statut légal aux USA pour au moins 1 an - documents à fournir en fonction du [visa](#)
- 2 attestations de domicile datant de plus de 30 jours
- Votre permis de conduire français (que vous devrez laisser pour l'échange)
- \$25 (carte bancaire acceptée)

Passer votre permis

La voiture est un outil **INDISPENSABLE**. Ici, les distances importantes ne permettent pas de se déplacer à pied. De plus, les trottoirs sont assez rares et il peut être dangereux de circuler à pied. Le climat n'est pas non plus toujours des plus favorables. Pensez à vous munir de boissons lors de vos déplacements en voiture, surtout si vous circulez avec de jeunes enfants.

Le permis de conduire

Aux États-Unis on compte en « *miles* » et non pas en kilomètres ! Pour certains véhicules, le compteur sera en *miles* uniquement, et sur d'autres, les deux.

Votre permis de conduire Texan ou « *driver's licence* » sera **votre pièce d'identité principale**, elle vous sera souvent réclamée.

Vous devez obtenir le permis de conduire texan dans les trois mois qui suivent votre arrivée de France et/ou dans les trente jours en provenance d'un autre état américain.

Le permis peut être obtenu dès l'âge de quinze ans, avec des limitations d'usage, sous réserve de l'avoir préparé dans un centre agréé. Pour les plus de dix-huit ans, les leçons ne sont pas obligatoires sous condition toutefois que l'adolescent(e) ait fait son apprentissage sous la responsabilité d'un adulte désigné et selon un programme précis (renseignez-vous sur le site www.txdps.state.tx.us). L'adolescent, ayant passé et réussi l'examen du code, peut apprendre à conduire avec la voiture de son choix, accompagné par un adulte.

Pour obtenir le permis de conduire texan, vous devez vous rendre dans l'un des bureaux « Texas Department of Public Safety ».

[Prenez un rendez-vous ici](#)



Comment passer votre permis ?

Réunir les mêmes documents que pour échanger un **[permis](#)**.

- Passer le « *skills exam* » (test et un cours « *impact driver* »).
- Prendre RDV dans un centre « *driver license office* ».

Santé

[Ce lien](#) vous sera très utile pour vous éclairer... car, oui, on peut le dire, « c'est une usine à gaz » pour comprendre les assurances (prise en charge ou non ? Combien je paie de ma poche ?).


Et oui, la santé est très chère aux États-Unis si vous n'avez pas une très bonne assurance.

En fonction de votre assurance américaine, vous aurez accès à un network de médecins, listés par spécialités.



Si vous décidez d'aller chez un médecin hors de votre network, vous risquez de payer plus cher.



Le logo  en bas à droite de votre carte d'assurance signifie que vous pourrez aller chez n'importe quel médecin.

Tous les ans, en fin d'année, vous renouvellez vos assurances médicales.



L'assurance santé, l'assurance dentaire et l'assurance ophtalmologique sont distinctes (3 cartes différentes). Choisissez bien votre couverture santé en fonction de vos besoins.

Souvent nous aimons échanger et avoir des références, alors n'hésitez pas à échanger via [Dallas Accueil](#).

Déterminer si vous avez le droit de travailler

Tout dépend du visa avec lequel vous êtes arrivés sur le sol américain. Certains visas de conjoint ne vous donnent pas l'autorisation de travailler, d'autres vous donnent une autorisation soumise à restrictions, d'autres encore vous donnent les mêmes droits que votre conjoint. La liste est basée sur le document officiel d'aide aux demandes de permis de travail, disponible sur le site de [l'USCIS](#) (US Citizenship and Immigration Services).



Le mieux pour ne pas faire d'erreur et surtout avoir les bonnes informations est de consulter un avocat en immigration.

Aucun visa ne fait de vous un résident des États-Unis au sens de la loi américaine... sauf quand il s'agit de payer les impôts, mais ça c'est un autre gros dossier. Ce sont des visas de non-immigrants – contrairement aux visas d'immigrants, qui concernent les détenteurs de Carte verte ou les gens étrangers mariés à des Américains...

Demander votre carte de travail

Vous faites partie de ceux qui ont le droit de travailler ? Super ! Vous avez gagné le droit de faire un peu de paperasse !

Pour commencer, vous trouverez tous les formulaires [ici](#), sur le site de l'USCIS.

Téléchargez le PDF et remplissez-le ! On vous demandera de fournir un numéro de Sécurité Sociale américain. Si vous n'en avez pas, c'est votre conjoint qui en a un. Laissez donc un blanc, vous pourrez en faire la demande une dizaine de jours après avoir reçu votre permis de travail. Vous aurez besoin de votre numéro de passeport... Imprimez votre i-94, il faut le fournir dans la plupart des cas. Il faudra ensuite chercher votre catégorie (question 27) et ce n'est pas si simple... Tout est dans les [instructions](#).

Dès votre arrivée sur le sol américain, faites votre demande. Ensuite, il n'y a plus qu'à attendre (environ 5 à 7 mois), alors foncez, n'attendez pas !

Vous pouvez suivre [**l'évolution du dossier sur ce site.**](#)

Remplissez et imprimez aussi le formulaire [**G-1145**](#) qui vous permettra de recevoir les notifications par SMS et e-mail.



Documents nécessaires :

Les justificatifs à joindre dépendent de votre type de visa. Vous trouverez la liste dans les instructions.

Employment Authorization Document. Remplissez le [**formulaire I-765, disponible sur ce site du gouvernement**](#) (où tout est d'ailleurs très bien expliqué), et renvoyez par courrier tout votre dossier comprenant :

- Des photos d'identité de la même taille que celles faites pour le visa.
- Un chèque de \$410 (vérifiez le montant qui peut changer avec le temps).

Rédiger un testament pour la garde de vos enfants en cas de décès.

Le Trust est créé pour agir en votre lieu et place.



À quoi ça sert ?

Si vous n'avez pas de testament, en cas de décès des deux parents, vos enfants deviendraient pupilles de la nation aux États-Unis et seraient placés dans une famille d'accueil. Il serait alors très difficile pour votre famille en France de faire valoir ses droits.

La première démarche à effectuer dès votre arrivée aux États-Unis est de vous inscrire au Consulat Général de France et de désigner les noms et adresses de personnes à prévenir en cas d'urgence. La famille en France pourra dès lors s'organiser pour accomplir les démarches pour obtenir la garde des enfants. En arrivant en France, la personne désignée pourra demander un « *temporary guardianship* » (la garde provisoire) auprès du tribunal dont dépend la famille. Le temps d'obtention est variable.

Pour simplifier les procédures il est vivement conseillé aux parents d'établir un testament

2 possibilités :

- Testament déposé aux États-Unis : consulter un avocat (vous pouvez aller sur la [liste délivrée par le Consulat](#))
- Testament déposé en France : rédigé sur papier libre, à déposer auprès du service "Notariat et Affaires juridiques" du Consulat de France



La Loi du Texas prévaudra. Ceci est valable quelle que soit la nationalité de votre enfant.



Le tribunal ordonnera un exécuteur nommé par testament ou un administrateur en l'absence de testament.

Si vous devez confier provisoirement la garde de vos enfants à un tiers, n'oubliez pas de faire un affidavit permettant les soins médicaux et la sortie du territoire des enfants, ainsi que le passeport, carnet de vaccination...

CHECK LIST

- **S'inscrire au Consulat Général de France**
- **Demander votre SSN (Social Security Number)**
- **Ouvrir un compte bancaire**
- **Souscrire à une Assurance Responsabilité Civile**
- **Trouver une école**
- **Trouver un logement**
- **Échanger votre permis**
- **Passer votre permis**
- **Trouver un médecin**
- **Demander votre carte de travail**
- **Rédiger un testament pour la garde de vos enfants**

S'ORIENTER / TRANSPORTS

Voici déjà quelques lignes pour vous aider à mieux vous situer mais surtout avec l'app **Waze** (ou autre GPS) qui sera votre meilleure amie.

D'abord, repérer les 4 points cardinaux North, South, East, West.

Sur la highway :

les chiffres impairs montrent que vous êtes dans la direction NORD SUD / SUD NORD



les chiffres pairs montrent que vous êtes dans la direction EST OUEST / OUEST EST

6 grandes artères :

LBJ ou I635 commence à l'entrée Nord de l'aéroport de Dallas Fort Worth et encercle toute la ville.

Loop 12 : le boulevard de la ceinture intérieure de la ville.

North ou South Central Expressway correspond à la US75.

Dallas Parkway est la route de service ou « *service road* » qui longe la Dallas North Tollway dans les 2 sens (autoroute payante).

Stemmons Freeway est la route de service de l'autoroute 35 Est, du centre ville de Dallas en direction Nord du Texas.

President George Bush Turnpike (PGBT) ou 190, axe parallèle à la LBJ 635, à la limite des villes de Dallas et Plano.




Attention, si vous empruntez la Tollway et la Georges Bush Turnpike : munissez-vous d'un *Tolltag* (cf. Chapitre Sites Utiles). Mais si vous arrivez sur une autoroute payante sans *Tolltag*, vous recevrez la facture par courrier, c'est simplement un peu plus cher.

Comme dans toutes les grandes villes, la circulation à certaines heures de la journée peut être très très très chargée, surtout qu'ici les accidents sont nombreux (vous comprendrez pourquoi très vite).

Si vous écoutez la station de radio NPR 90.1 Mhz FM aux heures de pointe, vous aurez le bilan complet sur la circulation.

Certaines autoroutes (comme la LBJ 635 ou la 75) comportent une voie spéciale (voie de gauche) nommée « *HOV Lane* » **HIGH OCCUPANCY VEHICLE**. Vous pouvez l'emprunter si vous êtes à + de 2 personnes dans la voiture ou si vous êtes à moto.

A part la voiture (qui est indispensable à Dallas), il existe aussi d'autres transports.



- le DART... Bon, ok pas super bien desservi mais il existe !
- UBER ou LYFT : tarifs raisonnables.

LOGEMENT

Le meilleur moment pour louer/acheter une maison sur Dallas est du mois d'avril jusqu'à fin août. Le choix sera plus important.

La bonne nouvelle, c'est que les agences immobilières (cf. publicités sur le site de [Dallas Accueil](#)) ont TOUTES accès au « *multiple listing system* », fichier commun dans lequel sont regroupés tous les logements disponibles à l'achat ou à la location. Un système de cadenas codés, mis sur les portes de ces logements, permet aux agents de faire visiter les lieux sans la présence du propriétaire 7 jours sur 7.



Le meilleur conseil qu'on puisse vous donner sur le sujet serait de débiter vos recherches de logement en ligne en accédant aux sites des agences immobilières ou des sites comme [Trulia](#), [Zillow](#), [Realtor.com](#) ou [Redfin](#) (ces deux derniers étant les plus à jour).

Par la suite, un agent immobilier vous aidera à visiter et à finaliser la location ou l'achat de votre logement.

Lors de votre recherche de logement en ligne, le « *School District* » apparaîtra pour chaque logement sur les sites cités plus haut. Un découpage géographique est fait par rapport aux écoles. Sachez aussi que les écoles publiques américaines sont notées sur 10 ([GreatSchools rating](#)) sur la base des scores aux tests de l'état, donc selon les quartiers plus ou moins bien cotés, les logements seront plus ou moins faciles à trouver.

Pour vous donner une idée des différents *Public School Districts* bien cotés : Plano ISD, Richardson ISD, Highland Park ISD, Colleyville ISD...

Si vous attendez l'arrivée de votre conteneur, vous pourrez louer soit un appartement meublé, soit juste des meubles ([charterfurniturerental](#) ; [aarons](#) ; [cort](#)).

La location

Le marché locatif de Dallas n'est pas très développé du fait des prix à l'achat relativement attractifs des maisons texanes comparés à d'autres états américains.



Sachez aussi que les contrats protègent très peu les locataires.

Lorsque vous aurez signé un bail, celui-ci sera irrévocable ou vous aurez des pénalités de cessation de bail assez importantes. Lisez bien votre contrat (bail d'1 an en général).

Avant de signer le bail, assurez-vous qu'il est clairement noté la responsabilité du propriétaire et celle du locataire en ce qui concerne : l'entretien de la maison (piscine, jardin), le système d'alarme, le service de désinsectisation (*pest control*), le service du gaz, électricité et eau (*utilities*) ou encore les réparations.

Il est indispensable de faire un état des lieux.

La caution est généralement équivalente à 1 mois de loyer et cette dernière vous sera rendue dans les 30 jours suivant le terme de la location si, bien évidemment, aucun problème n'est constaté au moment de l'état des lieux.

Pensez à souscrire une assurance quand vous serez locataires (les assurances voitures proposent des « *packages* » ou « *bundles* » pour assurer votre logement).

L'achat

Le marché immobilier sur Dallas est toujours en mouvement (les Texans ont la bougeotte !) et les formalités d'achat sont souvent simplifiées.



En achetant une maison, vous serez redevables des taxes foncières (« *property taxes* ») basées sur la valeur estimée de votre bien immobilier, qui est réévaluée tous les ans. Ces taxes peuvent être élevées (en fonction du prix d'achat de votre bien). Vous pourrez déduire ces taxes de vos impôts sur le revenu.

Inutile de chercher seul, un agent immobilier peut vous aider dans toutes les démarches.

L'acheteur ne paie pas de commission à l'agent immobilier. Celle-ci est à la charge du vendeur / propriétaire et est, en général, de 6% sur une vente et de 50% d'un mois de loyer pour une location.

Un versement initial minimum compris entre 2% et 20%, voire plus (« *down payment* ») est préférable pour obtenir les meilleures conditions d'emprunt possible.

Les agents immobiliers travaillent avec des courtiers (« *mortgage brokers* ») car il vous faudra être pré-approuvé pour un éventuel prêt. En général, il est recommandé que le paiement mensuel ne dépasse pas 1/3 du revenu mensuel.

Le courtier cherchera le meilleur prêt pour vous. Si vous n'avez pas de « *Credit History* », vous devrez fournir un dossier avec diverses références financières. Les prêts varient sur une durée allant jusqu'à 30 ans et les taux sont plus élevés qu'en France. Ils peuvent être fixes ou variables et changer aussi en fonction du versement initial que vous ferez.

Il n'est prévu aucune assurance-vie sur ces emprunts. A vous de faire la démarche auprès d'un assureur.

Prévoyez de 2 à 5 % de frais supplémentaires au prix de l'achat pour couvrir les frais de signature, impôts fonciers, assurance...



Exigez une inspection technique de la maison et piscine, ainsi que pour les termites (les agents immobiliers travaillent avec des professionnels pour effectuer ces inspections, donc pas de panique !). En général, c'est à vos frais, mais cela vous évitera bien des surprises !

L'installation

A vous de faire les démarches pour demander le raccordement aux différents services. Tout peut se faire par téléphone et on vous demandera le numéro de sécurité sociale ou de passeport de la personne travaillant aux États-Unis. Il existe des services de concierges (« *Utility Concierge* ») qui vous aident dans ces démarches.

-L'Eau : Contactez la ville dont vous dépendez. Attention, l'eau est plus chère qu'en France !



Attention ! Pendant les mois chauds d'été, l'arrosage des pelouses et plantations par système d'irrigation automatique (« *sprinklers* ») peut être interdit selon les jours de la semaine et selon votre code postal et votre numéro de maison. Vérifiez le « *watering schedule* »... [Savedallaswater](#), ça vous évitera une amende !

-L'électricité :



Rendez-vous sur le site [Powertochoose](#) pour consulter et surtout comparer les différentes compagnies/services.

Quelques noms de compagnies à comparer : Reliant, Pennywise Power, TXU...



Le courant est de 110 volts et la fréquence est de 60 hertz (220 volts et 50 hertz en France).

Vous pourrez vous procurer des transformateurs (« converters ») de puissances différentes chez [FRY'S ELECTRONIC](#) ou même sur [Amazon](#).

- Le Gaz : [Atmos](#).
- Le téléphone fixe : [AT&T](#).
- Le téléphone portable (cellular) : renseignez-vous auprès de [T Mobile](#), [AT&T](#), [Verizon](#), [Cricket...](#)
- La télévision : soit par satellite ([Dish Network](#), [AT&T...](#)), soit avec abonnement au câble ([Spectrum](#), [CableTV](#)).



Souvent, certains opérateurs proposent un abonnement regroupant 3 services (« Bundle ») : téléphone, câble, internet.

- **Les Ordures ménagères** : contactez aussi la ville dont vous dépendrez.

Les ordures (1 fois/ semaine), les poubelles de recyclage (1 fois/semaine) et les objets encombrants (*bulk*) (1 fois/mois, attention aux amendes) ou non-recyclables. Les jours diffèrent d'un quartier à l'autre et d'une ville à l'autre. Renseignez-vous auprès de vos voisins ou de votre propriétaire ou en ligne.

- **L'entretien du jardin** : il est obligatoire ! A vos tondeuses ! Si vous êtes locataires, l'entretien peut être parfois inclus dans le montant du loyer.

Beaucoup d'Américains font entretenir leur jardin par des compagnies de jardinage.

Parlez à vos voisins pour des recommandations ! Et vous pouvez aussi aller voir sur le site de [Nextdoor](#) qui est plein de conseils en tous genres en fonction de là où vous habitez.

L'ÉDUCATION

La petite enfance

Il n'existe pas ici de système de garde publique pour les enfants de 0 à 5 ans (jusqu'au « *Kindergarten* »). Cependant, d'autres moyens de garde vous sont proposés :

- **Les églises** (« *Mothers Day out* »), certaines églises le proposent mais pas toutes et les horaires varient (souvent 2 ou 3 jours par semaine jusqu'à 2.30pm).



Best Mothers Day Out Listing in the Metroplex :

Best mothers day out

- **Les écoles/garderies privées** (type [Kindercare](#), [Primrose](#), Montessori..).

Les écoles privées

Il y a plus de 200 écoles privées accréditées à Dallas. Certaines offrent un enseignement de grande qualité. Cependant, le coût annuel de ces écoles reste très élevé.

Voici les écoles les plus prisées, généralement, par la communauté francophone :

Dallas International School (Mission Laïque) (mixte)

(cf plus bas pour plus de détails)

2 campus



6039 Churchill Way

Dallas, TX 75230

(De la Très Petite Section au CM1)

17811 Waterview Pkwy

Dallas, TX 75252

(Du CM2 à la Terminale)

The Hockaday School (filles)



11600 Welch Road

Dallas, TX 75229

St Mark's School of Texas (garçons)



10600 Preston Road

Dallas, TX 75230

The Episcopal School of Dallas (mixte)



4100 Merrell Road

Dallas, TX 75229

Greenhill School (mixte)



4141 Spring Valley Road

Addison, TX 75001

Cistercian Preparatory School (garçons)



3660 Cistercian Road

Irving, TX 75039

Trinity Christian School



1231 East Pleasant Run Rd
Cedar Hill, TX 75104

DALLAS INTERNATIONAL SCHOOL – DIS



Dallas International School
MISSION LAÏQUE FRANÇAISE

L'École Internationale de Dallas est l'une des 112 écoles du réseau mondial de la Mission Laïque Française. École à structure française, bilingue et multiculturelle, son programme est accrédité par le Ministère de l'Education Nationale français. L'école propose un programme scolaire allant de la Maternelle (dès 2 ans) à la Terminale (préparation au baccalauréat français et au baccalauréat international : IB).

Aujourd'hui, DIS compte plus de 700 élèves. Quelques trente nationalités différentes sont représentées et parmi les élèves 70 % ont une nationalité américaine, 20 % une nationalité française et 10 % de nationalités diverses. L'éducation est fondée sur le principe d'un système éducatif conjugué franco-américain. L'enseignement y est bilingue français/anglais, ce qui permet aux enfants de maîtriser parfaitement les deux langues, auxquelles s'ajoute une troisième : l'espagnol ou le mandarin. Le programme français suit et respecte rigoureusement les programmes officiels du Ministère Français de l'Education Nationale :

- en Maternelle, 45 % de l'enseignement est en français, 45 % en anglais avec deux heures par semaine (10 %) d'espagnol ou mandarin (au choix à partir de la Moyenne Section) ;
- en Primaire, 65 % de l'enseignement est en français et 25 % en anglais, avec deux heures par semaine (10 %) d'espagnol ou mandarin (au choix);
- au Collège, 65 % de l'enseignement est en français, 25 % en anglais, avec trois heures par semaine (10 %) d'une troisième langue vivante : espagnol, allemand ou mandarin.
- au Lycée (programme baccalauréat français), 80 % de l'enseignement est français, 15 % en anglais, avec deux ou trois heures par semaine (5 %) d'une troisième langue vivante : espagnol, allemand ou mandarin.

Des activités sportives et artistiques parascolaires sont offertes tous les jours après la classe (football, tennis, gymnastique, poterie, dessin, cirque, cuisine...). Les inscriptions à ces activités se font à la rentrée d'août et au début du 2^{ème} semestre.

L'école participe à de nombreuses activités avec les écoles américaines voisines (rencontres sportives, discussions à thèmes, films...) et est très dynamique dans la communauté de Dallas (distribution de vêtements, collecte de nourriture pour des associations caritatives locales ou étrangères).

Les élèves de la maternelle à la terminale portent un uniforme obligatoire ([voir Guide sur leur site](#)).

Les écoles américaines (*public schools*) :

Au niveau de l'organisation générale, cela ne diffère pas tant de la France : l'élève américain entre en « **Kindergarten** » (de 5 à 6 ans), puis en « **Elementary School** » (1st Grade to 5th Grade*) jusqu'à 10-11 ans. Il devra ensuite passer par la « **Middle School** » ou « **Junior High** » jusqu'à 14 ans (6th Grade to 8th grade) et enfin la « **High School** » jusqu'à 18 ans (9th Grade to 12th grade). Après l'obtention du diplôme de fin d'études secondaires, le « **High School Diploma** », l'élève pourra faire un « **Major** » en Université ou « **Community College** » pendant 3 ou 4 ans supplémentaires.



* Certaines « *Elementary schools* » vont jusqu'au 6th grade inclus. Puis certaines « *Middle schools* » de 7th à 8th grades.

France		USA	
Maternelle	Petite section	Preschool	Kindergarten
	Moyenne section	Pre-K	
	Grande Section	Kindergarten	
Ecole Primaire	CP	1st Grade	Primary School ou Elementary School
	CE1	2nd Grade	
	CE2	3rd Grade	
	CM1	4th Grade	
	CM2	5th Grade	
Collège	Sixième	6th Grade	Middle School ou Junior High School
	Cinquième	7th Grade	
	Quatrième	8th Grade	
	Troisième	9th Grade (freshman year)	High School ou Senior High School
Lycée	Seconde	10th Grade (sophomore year)	
	Première	11th Grade (junior year)	
	Terminale	12th Grade (senior year)	
Faculté / Ecoles / Université		University / College	



Pour les écoles publiques américaines, vérifiez les écoles du quartier où vous habitez (cf chapitre LOGEMENT).

Par exemple, le district de Plano ISD a 2 campus différents pour la « *High School* »: un pour 9th-10th grades et l'autre pour 11th-12th grades.

En ce qui concerne le programme scolaire américain, il existe des matières obligatoires à partir du collège (« *Middle school* »), comme en France, telles que les mathématiques (« *Algebra 1, Algebra 2, Geometry...* »), l'Anglais, l'Histoire... En plus des matières obligatoires, l'élève peut choisir des matières optionnelles (« *elective classes* ») comme le journalisme, la musique, l'art, la photographie, le sport, l'architecture...

Le choix de matières optionnelles peut paraître assez vaste. Chaque école propose un catalogue en ligne avec le descriptif de chaque « *elective* » et sa valeur en crédits (à partir de la « *Middle School* »).

Les Universités (« *Colleges* »):

Avec toutes les séries américaines, vous avez déjà certainement eu un aperçu de ce à quoi ressemblent les universités américaines ! Campus gigantesques, nombreux clubs (scientifiques, artistiques...), bals de promo, équipes de football et pom-pom girls ! Le sport ayant une grande importance, être excellent dans une discipline peut d'ailleurs vous permettre d'accéder aux plus grandes écoles et de décrocher une bourse (« *scholarship* »).

L'*Ivy League* : vous avez probablement déjà entendu parler des universités de Yale, Harvard ou encore Princeton ? Ce sont des universités prestigieuses et privées aux États-Unis et bon nombre d'étudiants rêvent d'y étudier. Ces universités font partie de ce qu'on appelle l'*Ivy League*, un regroupement d'universités du Nord-Est créé en 1954. On compte donc Harvard, Yale, Princeton, mais encore Brown ou l'Université de Columbia.



Les « *Community Colleges* », ou universités locales, sont souvent beaucoup moins chers et ont de très bons programmes, y compris l'été. Souvent les lycées ont des accords avec certains « *Community Colleges* » et proposent des cours gratuits où le lycéen pourra prendre des cours de niveau universitaire qui lui permettront d'avoir des crédits d'université combinés à des crédits de lycée (« *dual Credit* ») à condition de maintenir une moyenne minimum de 70%. Pour cela, l'examen TSI serait requis afin d'être admis à ces cours.

« *Community Colleges* »: Dallas College, Collin College.

Examens et notations

A la différence de notre baccalauréat français que l'on obtient après plusieurs épreuves en fin de terminale, le « *High School Diploma* » (équivalent américain) s'obtient grâce au contrôle continu. Les universités regarderont les notes des 4 années de « *High School* ».

Contrairement au système de notation français qui est basé sur 20, le système américain fonctionne avec une note sur 100% (la moyenne de 10/20 équivaut à 70%). Il faut donc une moyenne de 70% dans chaque matière pour passer dans le niveau supérieur.

Le « *High School Diploma* » s'obtient après validation de 26 crédits (chaque cours comptant en général 1 ou 0,5 crédit). L'élève commence à accumuler les crédits à partir de la « *Middle School* » ou « *Junior High* » (collège) en général (à confirmer selon les « *Middle schools* »).

De plus, l'élève peut (aucune obligation) passer l'examen **SAT** et/ou **ACT** en « *High school* » (en 11th et 12th grades). Chaque université requiert un score différent au SAT et/ou au ACT pour pouvoir être admis (vérifiez cela sur les sites de chaque université que votre enfant voudra présenter ou sur [College Board](#)). Attention, d'autres critères entrent en jeu pour être accepté à l'Université (GPA, contrôle continu du 9th-12th grade, activités extra-scolaires, « essays » à écrire, lettres de recommandations...).



Différences entre **SAT/ACT** :

Collegereadiness

Quant au cursus universitaire, après le lycée, 4 ans d'université déboucheront sur un diplôme appelé « *Major* » dans une matière (International Studies, Science, Business...) avec possibilité de faire un « *Minor* » dans une autre matière pour compléter le diplôme final.

Après ces 4 ans, il sera possible de continuer en faisant un « *Master* ».

Coût des Études

Comme en France, l'éducation (en écoles publiques) est gratuite aux États-Unis, du « *Kindergarten* » jusqu'à l'obtention du « *High School Diploma* » (équivalent du baccalauréat Français).

Aux États-Unis, vous devrez déboursier en moyenne 18 000 dollars par an x 4 (d'ici !) pour l'Université. Ce montant peut monter jusqu'à 50 000 dollars, voire plus (40 000 euros). Sans compter les autres frais de scolarité, de nourriture, de logement... Ainsi, bien souvent en raison des frais de scolarité élevés, la plupart

des étudiants américains contractent un prêt étudiant pour financer leurs études et sont donc endettés avant même d'avoir trouvé un travail.



Plus votre enfant aura un bon score au SAT et/ou ACT, plus il obtiendra de bourses ou « *scholarships* ». Chaque université aura des critères d'admission différents, donc il nous est impossible de généraliser sur ce sujet.



En cas d'obtention de « *scholarship(s)* », l'université de votre choix demandera en contre-partie que votre enfant obtienne une moyenne déterminée ou un GPA (moyenne générale) spécifique pendant les années d'université.



Les Universités « *out of State* », en dehors de l'état où vous habitez, sont plus chères que celles de votre état. Cela peut aller du simple au double.

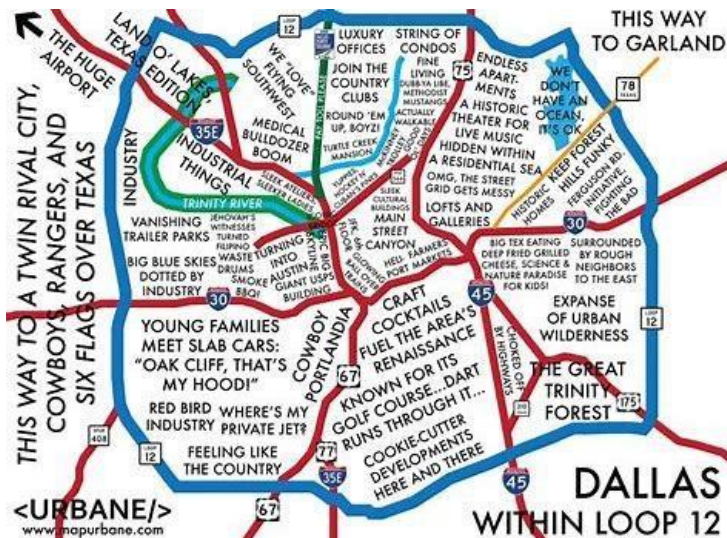
LOISIRS A DALLAS ET SES ALENTOURS

Ci-dessous une liste exhaustive des incontournables et plus connus, cependant il en existe d'autres que nous vous laisserons découvrir au gré de vos sorties, promenades...

DALLAS



Les quartiers



La particularité de Dallas est que ses quartiers sont bien délimités. Chaque quartier a son thème. En voici les principaux :

West End : quartier ouest du centre ville de Dallas. Le quartier est ancien, mais les bâtiments ont presque tous été restaurés. Vous y trouverez des restaurants, des bars, des magasins ainsi que des boîtes de nuit. C'est le quartier touristique par excellence.

Downtown : le centre-ville de Dallas abrite la 15^e plus haute tour de la ville, la Reunion Tower. Ses 50 étages vous guideront tout droit vers une vue

incroyable sur Dallas. Le quartier est également un des plus animés de la ville avec ses nombreux restaurants, bars et clubs.

Uptown : Quartier agréable avec des restaurants, beaucoup de jeunes actifs qui s'installent dans la ville décident d'y vivre

Deep Ellum : c'est le quartier alternatif de Dallas où vous pourrez écouter de la musique venue d'ici et d'ailleurs. Vous y trouverez également de nombreux bars, clubs et graffitis.

Arts district : c'est le quartier des arts que vous découvrirez ici à Dallas. On dit le quartier des arts car on peut y trouver le musée d'arts et une exposition permanente comportant des œuvres d'art du monde entier.

Southfork : voici le quartier *country* de Dallas. Eh oui, vous l'attendez sûrement tous, et c'est bel et bien dans ce quartier que la célèbre série télévisée « *Dallas* » fut tournée. Vous pourrez y faire des excursions sur le thème de la série si vous êtes fan ou seulement curieux.

Monuments historiques

Dealey Plaza : place emblématique de Dallas, elle est le lieu où le président John Fitzgerald Kennedy fut assassiné en 1963. Aujourd'hui, c'est une immense place recouverte de pelouse où vous pourrez vous détendre.

Reunion Tower : la tour d'observation de Dallas est haute de 171 mètres. C'est l'attraction touristique phare de Dallas.

AT&T Stadium : stade de football américain. Toute l'année, il est animé par de nombreux concerts, des matchs de baseball et de football ou encore des compétitions de motocross.

John Fitzgerald Kennedy Memorial : mémorial en l'honneur de John Kennedy, l'ancien Président des États-Unis.

Dallas Convention Center : palais des Congrès de la ville. C'est le plus grand dans sa catégorie de tous les États-Unis. Il possède également un théâtre.

The Hall of State : c'est une immense salle d'expositions.

Cathédrale Notre-Dame de Guadalupe de Dallas : c'est le principal sanctuaire catholique de Dallas. Bâtiment de style roman qui date du début du XX^e siècle.



Dallas possède également de nombreux hôtels 4/5 étoiles magnifiques qu'il vous faudra visiter : Adolphus Hotel, Magnolia Hotel, Fairmount Dallas, The Ritz Carlton Dallas, Hotel Zaza, et des rooftops avec des vues surprenantes, magiques....

Il y a aussi des théâtres où vous pourrez vous détendre devant une bonne pièce : Texas Theatre, Majestic Theatre, the Magnolia Theatre.

Musées

Sixth Floor Museum at Dealey Plaza : ce musée retrace l'histoire du président John Kennedy et de son assassinat.

Nasher Sculpture Center : ce musée d'arts présente les collections privées de Raymond Nasher. Vous y retrouverez des expositions itinérantes. Il abrite également un restaurant, un amphithéâtre et un jardin extérieur. Le musée, quant à lui, est à ciel ouvert.

Musée d'art de Dallas DMA : c'est la principale institution culturelle de Dallas.

Dallas Holocaust Museum/Center for Education & Tolerance : il retrace l'histoire et le massacre des juifs pendant la seconde guerre mondiale.

African American Museum : il retrace l'histoire et la culture afro aux États-Unis.

Frontiers of Flight Museum : musée aérospatial de Dallas, vous y trouverez énormément de collections de l'histoire de l'aviation.

Meadows Museum : musée d'art espagnol de Dallas. Les œuvres exposées datent du X^e au XX^e siècles.

Sites naturels

Qui a dit qu'à Dallas il n'y avait que désert et chaleur ? En survolant la ville et sa Metroplex, vous avez dû apercevoir bon nombre de d'endroits verts et de lacs. Alors soleil, farniente, promenade, sortie sportive ou pas... A Dallas, vous trouverez de nombreux parcs pour vous détendre lors de vos moments perdus :

Klyde Warren Park : grand parc ouvert jusqu'à 23h. C'est le lieu parfait pour aller y faire son petit jogging, pour manger dans des « *food trucks* », y écouter des concerts en plein air.

Dallas Arboretum & Botanical Garden : le jardin est tout simplement splendide et propice à la détente, ainsi qu'à de bonnes balades au sein de la flore texane.

Fair Park : ce jardin de 112 hectares est idéal pour aller y faire un pique-nique.

White Rock Lake : idéal pour aller y pratiquer des sports en eaux vives comme du kayak, du canoë ou encore du paddle ! Et pour ceux qui ne voudraient pas mouiller le t-shirt, vous aurez le choix entre randonnée, course ou vélo. C'est LE rendez-vous des sportifs !

Texas Discovery Gardens : c'est un second jardin botanique à Dallas.

Zoos et parcs d'attraction

Pour les amis des bêtes, c'est par ici ! Voici les différents parcs où vous pourrez les contempler :

Dallas Zoo: vous y retrouverez de nombreux animaux entre les guépards, les lémurins ou encore les girafes. De quoi faire ressurgir vos souvenirs d'enfance !

Dallas World Aquarium : venez découvrir la « Sea Life » de Dallas ! L'aquarium est peuplé essentiellement d'animaux marins dont l'écosystème est en danger. Vous pourrez y retrouver en plus une exposition artificielle de la forêt tropicale.



En ce qui concerne les parcs d'attractions, il y en a également quelques-uns où on peut se détendre à Dallas :

Zero Gravity Dallas Park

Carousel Park

Six Flags

Concert/ Opéra ... Musique

Plusieurs salles de concert, des plus petites au plus grandes :

Granada theater

The kessler theater

Canton hall

The balcony club

American airlines theater

Verizon theater

AT&T Performing Art Center

The pavillon of Toyota

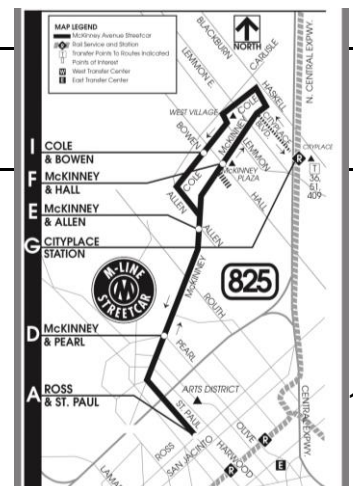
Dallas Symphony Orchestra

Bass Performance Hall

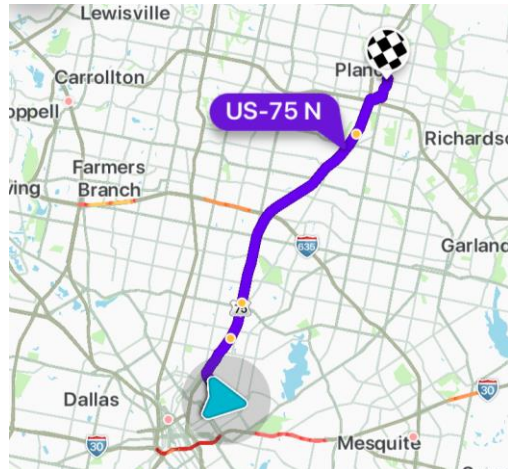


Pour savoir ce qui se passe côté musique vous pouvez télécharger l'application **bandsintown**

**Un tour de Trolley à Dallas :
très sympa et gratuit, permet de découvrir UpTown**



PLANO
25mn de 🚗



Situé à seulement 30 minutes (20 miles) du centre-ville de Dallas, ce centre-ville familial du Texas offre de nombreuses attractions, plus de 800 restaurants diversifiés et le genre de boutiques que vous trouverez dans les villes deux fois plus grandes, allant des centres commerciaux et des points de vente tentaculaires aux magasins uniques du centre-ville (et plus de lieux ouverts).

Parcs

[Arbor Hills Nature Preserve](#)

[Go Ape](#) dans Oak Point Park and Preserve

[Rowlett Creek](#)

[Haggard Park](#)

Arts et shopping

[Historic Downtown Plano Arts District](#)

[Legacy](#) pour ses magasins, ses restaurants et ses terrasses, un Must

Pour connaître les dernières tendances de la scène artistique de Plano, prenez le temps de découvrir les expositions locales et le calendrier événementiel haut en couleurs à l'[Art Centre](#).

Cinéma

[Angelika film center](#)

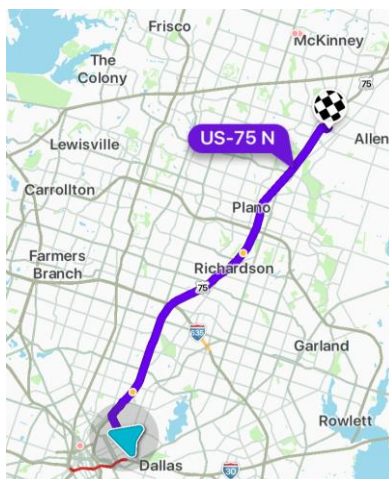
Divertissement

[Escape expert](#)

CHECK OUT PLANO

- visitplano.com
- Legacy West (legacywest.com)
- Plano balloon Festival (planoballoonfest.com)
- The Shops at Legacy (shopsatlegacy.com)

ALLEN
35mn de 



Nature et Parcs

[Celebration Park](#)

Activités

[Hydrous Wakeboard Park](#)
[The Golf Club at Twin Creek](#)

Shopping

[Allen Premium Outlets](#)

Watters Creek

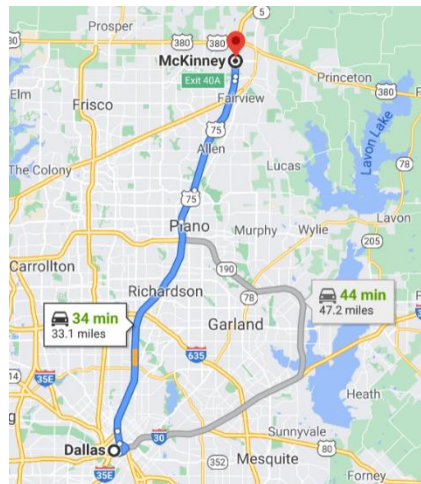
Concerts- musique

Allen's Community Theatre

CHECK OUT ALLEN

- Allen event center (alleneventcenter.com)
 - Watters creek (wattercreek.com)
 - Allen americans (allenamericans.com)
 - Allen premium outlet (premiumoutlets.com)
 - The village at Allen (thevillageshopping.com)
-

MCKINNEY
40 mn de 🚗



Ouvrez grand vos yeux, cette ville est un petit coup de ❤️.

McKinney est la deuxième plus grande ville du comté de Collin, après Plano, et se situe à environ 32 miles au Nord de Dallas.

Vous y trouverez un petit centre-ville avec de nombreuses boutiques (décoration, vêtements...) et des restaurants sympas.

Il est très agréable de flâner dans ses rues où vous découvrirez de magnifiques maisons coloniales.

Beaucoup ne le savent pas, mais il y a une super visite à faire : **Adriatica Croatian village**.

Reproduction d'un village croate, la construction semble simple, mais ne l'est guère. Des magasins et des restaurants animés sont situés dans tout le village. Niché entre la chapelle de l'île et les belles maisons de luxe se trouve la pièce maîtresse de l'Adriatica : le port de Riva. Ce port abrite plusieurs restaurants, dont un accessible par deux ponts de pierres, ainsi que des cafés au bord de l'eau.

CHECK OUT MCKINNEY

- McKinney performing arts center (mckinneytexas.org)
 - Heard natural science museum and wildlife sanctuary (hardmuseum.org)
 - Heard craig center for the arts (heardcraig.org)
 - McKinney performing arts center
 - Second Saturdays at the Square (secondsaturday-mckinney.com)
-

FRISCO
35mn de 🚗



Frisco est une ville des comtés de Collin et Denton.
Elle fait partie de la Metroplex Dallas–Fort Worth et se trouve à environ 25 miles de Dallas Love Field et de l'aéroport international Dallas/Fort Worth.
Une ville en plein développement et pleine d'activités.

Shopping

Stonebriar centre Mall est l'un des plus grands centres commerciaux du Nord du Texas.

Il y a beaucoup de choses à voir et à faire à Frisco, mais, avec le sport, le shopping est l'une des activités les plus populaires.

Sports

Saviez-vous que Frisco compte sept équipes sportives professionnelles ?
Parmi les équipes qui ont élu domicile à Frisco, mentionnons les Cowboys de Dallas (équipe de la NFL) qui s'entraîne au Ford Center at The Star ; le FC Dallas de la MLS au Toyota Stadium ; la filiale de classe AA de la MLB des Texas Rangers,

Frisco Roughriders au Ballpark du Dr Pepper ; les Stars de Dallas de la LNH au Dr Pepper StarsCenter ; la filiale de la Ligue G de la NBA des Mavericks de Dallas, les Legends du Texas au Comerica Center ; les Hochets de Dallas de la MLL au Ford Center au Star et la révolution du Texas du CIFL au Ford Center au Star. Si vous voulez encourager ces équipes pendant un match, assister à un entraînement ou visiter leurs installations de classe mondiale, vous pouvez le faire ici à Frisco.

CHECK OUT FRISCO

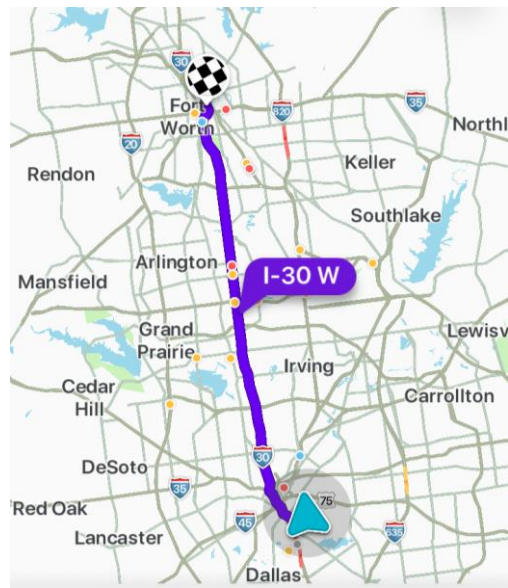
- Downtownfrisco.com
 - Frisco roughriders (milb.com)
 - FC Dallas (fcdallas.com)
 - Stonebriar Centre mall (shopstonebriar.com)
 - The Star in Frisco (thestarinfrisco.com)
-

FORT WORTH

40mn de 🚗

STOCKYARDS

45mn de 🚗



Les quartiers



West 7th

L'Ouest 7^e est rapidement devenu une des scènes de divertissement les plus dynamiques dans la ville.

Stockyards

Quartier des cow-boys et des hors-la-loi.

Aujourd'hui, les parcs à bestiaux et le quartier historique sont une des attractions les plus populaires du Texas. Jour et nuit, les visiteurs viennent visiter les parcs à bestiaux pour découvrir le goût du vrai West American Village. Ce quartier regorge de restaurants, magasins de vêtements typiques et lieux de divertissement.

Cultural District

Le quartier est composé de cinq musées internationalement connus, tous acclamés pour leur architecture, la qualité de leurs collections et les programmes qu'ils offrent.

Panther Island

Panther Island offre une variété d'attractions et d'événements tout au long de l'année.

Sundance Square & Downtown

Le cœur du centre-ville est Sundance Square, un quartier commerçant et de divertissement de 35 pâtés de maisons où de charmants bâtiments magnifiquement restaurés se trouvent aux côtés de gratte-ciels scintillants.

Vous y trouverez des restaurants, des boutiques, des galeries, le musée Sid Richardson et des lieux de spectacles.

Camp Bowie

C'est l'un des quartiers les plus historiques de Fort Worth, offrant une bande de 30 pâtés de maisons de restaurants et de magasins, y compris quelques-unes des plus belles boutiques spécialisées de la ville. L'endroit idéal pour flâner.

Clearfork

Un mélange de commerces, de restaurants, de divertissements, de bureaux et d'espaces verts avec des kilomètres d'accès au bord de la rivière.

Near Southside

Le district le plus éclectique de Fort Worth, qui s'est vraiment développé au cours des dernières années.

TCU

Fondée en 1910, la TCU (Texan Christian University) est devenue l'une des petites universités les plus pittoresques et les plus importantes du pays.

Zoos et parcs

Japanese garden

Zoo Fort Worth

Fort Worth Nature Center and Refuge
Forest Park Miniature Railroad
DFW Adventure Park

Musées

Fort Worth Museum of Science and History
Kimbell Art Museum
Amon Carter Museum of American Art

Activités

Stockyards Championship Rodeo
Stockyards National Historic District
Paddle
Black Eyed Distilling Co.

Divers

Pour acheter des cadeaux et baigner dans l'ambiance de Fort Worth, nous vous conseillons le magasin **Giftdfw** au 212 Carroll St, suite 110.

Musique

Allez écouter du « live jazz » au Scatjazzlounge, un bel endroit pour un excellent moment entre amis. **Billy Bob's** ambiance texane assurée, un excellent moment festif, dansant... "Tous en piste !".

DES MOMENTS CONVIVIAUX

Dallas Accueil et ses activités

<http://dallasaccueil.com>

Alliance Française

<http://www.afdallas.org>

Dallas French Apéro

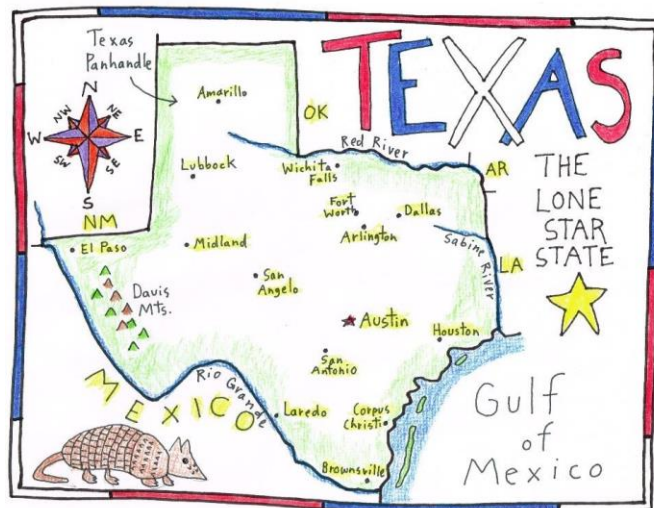
#lesfrancophonesdedallas – Groupe Facebook

LES LACS AUTOUR DE DALLAS

Les 15 meilleurs lacs de Dallas


VISITER LE TEXAS

Le Texas est divisé en 7 régions avec des paysages différents. Vous trouverez des collines et canyons, ainsi que des plages côtières. Explorez chacune des régions et les différentes villes texanes pour découvrir à quoi ressemble le “vrai” Texas.



www.traveltexas.com

Austin

AUSTIN VISITOR CENTER  602 E. Fourth St.
Monday - Saturday, 9.00 a.m. - 5 p.m. and Sunday, 10 a.m.- 5 p.m.
866-GO-AUSTIN - Téléphone : 512-478-0098

Austin est la capitale administrative du Texas depuis 1839. Surnommée "le petit San Francisco" à cause de ses nombreuses rues en forte pente semblables à celles de San Francisco, Austin est réputée pour être "the *Live Music Capital of the World*".

Quelques suggestions d'endroits à visiter :

- **State Capitol** : Bâtiment massif en granit rose (plus grand que celui de Washington D.C.), rénové et agrandi en 1993-94. Visite intéressante sur l'histoire du Texas.
- **L'université U.T. AUSTIN** : Visitez le "*LBJ Presidential Library and Museum* et le *Bullock Texas State History Museum*".

 1800 Congress Ave, Austin, TX 78701-1342

- **Clubs de Jazz** sur la 6th Street ou Old Pecan Street (en soirée).
- **Sa colonie de chauves-souris** : envol de milliers de chauves-souris au coucher du soleil sur le Washington Bridge entre avril et octobre. Le meilleur moment est entre 19h30 et 21h45. Ça peut prendre jusqu'à 45mn pour que les chauves-souris sortent par milliers. Nous vous recommandons d'arriver en avance pour vous garer.

<https://www.austintexas.org/things-to-do/outdoors/bat-watching>

 100 Congress Ave, Austin, TX 78701-4072

- **Zilker Metropolitan Park** : Pour une balade et une baignade dans une piscine naturelle sur la Colorado River à température constante de 68°F, (20 C)(Barton Springs Pool).

 2201 Barton Springs Rd, Zilker Park, Austin, TX 78746-5736

- **Shopping** : Allens Boots (Cowboy boots)

 1522 S. Congress Ave. Austin, TX 78704



"Keep Austin weird" : le coin de *South Congress Av* est l'endroit où trouver des petites boutiques décalées, une librairie, des cafés avec de la musique live, des petites boutiques de créateurs pas chères...

SAN ANTONIO : 4h30 de 

www.visitsanantonio.com

Sur les pas de Davy Crockett : Visiter l'**Alamo**.

Pour la petite histoire, David Crockett était trappeur, mais aussi soldat et homme politique. Il a joué un rôle important lors de la Révolution texane au Mexique en 1836, participant à la défense d'Alamo, une mission devenue forteresse en temps de guerre. Il aurait péri lors du siège d'Alamo. Depuis, il conserve une image de pionnier américain loyal.

L'une des principales attractions de San Antonio reste la visite d'**Alamo**, avec son musée qui voit défiler environ 2 millions de touristes tous les ans et renferme des trésors historiques relatifs à la Révolution texane. Vous retrouverez cette histoire en visitant les 4 autres missions espagnoles de la ville situées dans le « *San Antonio Missions National Historic Park* ».

Mission Alamo



300 Alamo Plaza - San Antonio, TX 78205 - Téléphone : 210 225 1391

www.TheAlamo.org

Inscrit au patrimoine mondial de l'humanité de l'UNESCO, le « *San Antonio Missions National Historic Park* » regroupe 4 des 5 missions espagnoles de la ville (Mission Alamo étant la dernière), vestige de l'occupation espagnole des lieux, dès le XVII^e siècle : *Mission Concepcion*, *Mission San Francisco de la Espada*, *Mission San José* et *Mission San Juan Capistrano*.

En quelques heures (2 ou 3), et gratuitement, vous pouvez visiter tous ces monuments du XVIII^e siècle, qui servaient de base aux religieux espagnols venus évangéliser les premiers peuples. Au Sud de San Antonio, en prenant Mission Rd, elles s'enchaînent sur une distance de dix kilomètres. Pour vous y rendre c'est simplissime. D'abord *Concepcion*, la plus ancienne (1716), avec sa très belle église (1755). Puis *San José*, *San Juan Capistrano* et *Espada* (plus exactement *San Francisco de la Espada*), très mignonne avec sa petite église.



807 Mission Rd (Concepcion), 6701 San Jose Drive (San José), 9101 Graf Road (San Juan Capistrano), 10040 Espada Road (Espada). Gratuit.

La « **Riverwalk** », c'est un peu l'A.D.N. de San Antonio, avec ses canaux qui traversent le centre-ville, donnent du charme à San Antonio. Sur ce qu'on appelle aussi le "Paseo del Rio", on se balade de jour comme de nuit. Des restaurants et hôtels sont installés au bord de la « **Riverwalk** » et des petits bateaux vous y promènent. Un vrai poumon vert. San Antonio sans sa « **Riverwalk** » ne serait plus vraiment San Antonio.

Mais pourquoi des canaux ?

En fait, il faut remonter à l'année 1921 et une immense crue de la « *San Antonio River* » qui a fait 50 morts. La ville cherchait un moyen de réguler les crues et ainsi se développa, au fil des années, l'idée de la « **Riverwalk** », grâce à l'architecte local Robert Hugman. Une idée qui ne séduit pas les locaux au départ mais qui trouve ensuite écho avec des financements et un début des travaux en 1939.

On ne s'abaissera pas à l'appeler "la Venise du Texas" (même si on le fait un peu plus bas), comme à chaque fois qu'une ville a trois canaux (vous avez remarqué ?!). Mais ça a du charme. On adore y prendre un verre, profiter de l'ombre dès que possible, basculer d'une rive à l'autre sur des petits ponts, faire un arrêt au « *Arneson River Theatre* », un théâtre en plein air avec la scène d'un côté de la rivière et les gradins de l'autre.

Et chaque année, du lendemain de Thanksgiving à début janvier, la « **Riverwalk** » est illuminée pour le « *Holiday Lights on the Riverwalk* ». De même, lorsque la vidange des canaux se produit, un « *Mud festival* » est organisé.



La « **Riverwalk** » est située entre les rues Losoya et South Alamo à l'Est, East Main Plaza à l'Ouest, College au Nord et Villita au Sud.


Croisières sur la Riverwalk : plusieurs embarcadères.

King William District : Juste au Sud de la Villita, le quartier historique de *King William* est tout simplement considéré comme l'un des plus beaux du Texas. Créé à la fin du XVIII^e siècle, il a abrité surtout des marchands allemands assez aisés. Sur 25 blocs, vous pouvez découvrir d'imposantes demeures victoriennes, « *Greek revival* » ou d'inspiration italienne. Même si le quartier est plutôt calme (et que vous pouvez vous y balader en voiture), on y trouve quelques cafés, galeries d'art et boutiques. La Villa Finale du « *King William District* » a été rénovée par un fan de Napoléon Bonaparte et on peut voir la collection Napoléon (entre autres...) quand on en fait la visite. L'ancien propriétaire était un précurseur de la préservation de ce quartier historique, qui a conservé pas moins de 14 maisons, donc même si on n'est pas soi-même fan de Napoléon, la Villa Finale (401 King William St) est un bon emblème du "King William District". A visiter !



King William St/Madison St, San Antonio

SeaWorld San Antonio : parc d'attractions aquatiques

 10500 Seaworld Dr - San Antonio, TX 78251 – Téléphone : (210) 520-4732
www.SeaWorld.com

Natural Bridge Caverns : les plus grandes grottes et cavernes du Texas

 26495 Natural Bridge Caverns Rd
Natural Bridge Caverns, TX 78266 – Téléphone : (210) 651-6144
www.NaturalBridgeCaverns.com

On peut aujourd'hui y faire de tout : de la spéléologie, une simple balade au fil des stalactites, un tour dans les arbres ou en tyroliennes, se perdre dans un labyrinthe... Bref, de quoi vous occuper une journée entière - voire plus si vous ne trouvez plus la sortie, du labyrinthe comme des grottes.

FREDERICKSBURG : 4h15 de 

Fredericksburg

Vous retrouverez dans cette petite ville l'héritage des pionniers allemands (les Sunday Houses et les écoles de campagne du XIX^e siècle).

Visitez la Vereins Kirche, la première église de la ville qui était partagée entre les différents cultes locaux ; le Musée des pionniers (Pioneer Museum), ou la ferme historique vivante de Sauer-Beckmann pour connaître la vie des premiers immigrants européens. Ou bien, découvrez l'histoire plus récente au Musée National de la Guerre du Pacifique ou à la « Maison Blanche du Texas », dans le ranch du Président Lyndon Johnson à Stonewall, ainsi que le fort Martin Scott et le Texas Rangers Heritage Center. Vous vivrez l'histoire à travers la musique et la nourriture !

Fredericksburg accueille plus de 300 festivals (dont l'Oktoberfest) et événements chaque année !

Grâce à son terroir complexe d'argile et de granite, son climat ensoleillé et son relief vallonné, le Hill Country a vu se développer une industrie viticole des plus actives du pays. Accueillant plus de 20 caves et de nombreuses salles de dégustations, Fredericksburg et Gillespie County sont devenus les nouveaux foyers des amateurs de vins. "Prost !".

A 29 kilomètres au Nord de Fredericksburg se trouve « *Enchanted Rock State Natural Area* », un ancien site sacré apache. Cette montagne de granite rose

de 130 mètres offre 8,4 miles de chemins de randonnée jusqu'au sommet. La vue à 360 degrés depuis le sommet est exceptionnelle par temps dégagé. Attention, l'ascension peut être ardue selon la température. Une belle expérience dans le Hill Country.

Possibilité de camper au pied de la montagne.

Enchanted Rock State Natural Area

HOUSTON : 4h de



Houston

Houston est la quatrième plus grande ville des États-Unis après New York, Los Angeles et Chicago.

"Houston, on a un problème", "Ici la lune, à vous Houston", tout le monde connaît ces expressions lancées par les astronautes d'Apollo XIII et Apollo XI. Si elle est surtout connue pour son centre spatial de la Nasa, Houston est aujourd'hui considérée comme la capitale mondiale de l'énergie, les principaux pétroliers y ayant établi leurs sièges.

- **Space Center:** le Centre Spatial de la Nasa se situe, au bord du Golfe du Mexique, à 41 km au Sud-Est du Downtown de Houston.

<https://spacecenter.org/>



1601 NASA PKWY,
Houston, TX, 77058 - Téléphone : (282) 244-2100

C'est à la fois un centre de recherche pour les futures missions, un centre de formation pour les futurs astronautes et un centre de supervision et guidage pour les fusées qui décollent du « Kennedy Space Center » en Floride.

Il faut compter au moins 4 heures pour pouvoir faire un maximum de visites et d'attractions. Il est recommandé de payer son entrée en ligne, sur spacecenter.org et en profiter pour réserver ses horaires de visite des deux attractions majeures :

- **Le tram de visite de la salle de contrôle du programme Apollo**, du centre d'entraînement et du Rocket Park pour voir les fusées emblématiques (1h30 de visite),

- **La visite d'une navette spatiale** posée sur le toit d'un Boeing chargé de la transporter (45 minutes de visite).



Si la réservation n'a pas été faite en ligne, il faut arriver dès l'ouverture et se diriger directement vers le Tram pour s'y enregistrer au plus tôt. Il peut être difficile de pouvoir faire les deux attractions dans la même journée sans réservation préalable.

- 10 quartiers intéressants (à l'intérieur de la Highway 610 LOOP) :
 - **Downtown** : au centre, c'est le cœur de la ville, quartier d'affaires assez agréable qui s'ouvre à l'Est sur un des parcs les plus grands de la ville. On y trouve de bons hôtels et la seconde plus grande concentration de théâtres aux USA après New York.
 - **Le Memorial Park**, ouvert en 1924, est l'un des plus grands parcs urbains des États-Unis. Il couvre près de 6 km², plus grand que Central Park à New York, et reçoit plus de 4 millions de visiteurs par an. On y trouve notamment un parcours de golf de 18 trous, des installations de tennis, softball, natation, croquet, volleyball, football, rugby et un parcours de jogging long de 5 km.
 - **Museum District** : au Sud-Ouest, centre culturel, des musées, mais également un zoo et un jardin japonais, dans le très beau Hermann Park.
 - **Midtown** : sous le Downtown, un quartier résidentiel.
 - **Montrose** : à l'Ouest du Midtown, un quartier hype, galeries d'art, restaurants et boutiques de caractère.
 - **River Oaks** : à l'Ouest, un quartier chic de Houston avec des immenses maisons et des allées de chênes centenaires.
 - **Uptown** : à l'Ouest, à l'intérieur de la 610 Loop et au-delà, quartier des commerces, avec plus de 1000 boutiques et le « Mall The Galleria », le plus grand centre commercial du Texas.
 - **The Heights** : au Nord-Ouest, le quartier historique, qui date du XIX^{ème} siècle, quartier chic avec boutiques de luxe.
 - **Rice Village** : au Sud-Ouest, boutiques originales et restaurants chics dans une ambiance de village.
 - **West University** : au Sud-Est, le quartier étudiant, de nombreux bars sur Wesleyan Street.
 - **Chinatown** : à 10 km à l'Ouest de la 610 Loop, à l'intérieur du second périphérique, près de 250 000 habitants d'origine asiatique, 150 restaurants.

Ceux qui viennent à Houston en hiver, plus précisément vers février/mars, auront peut-être la chance d'assister au plus grand Rodéo du monde. Avec plus de 1,8 millions de visiteurs, c'est en fait l'occasion pour la ville de rendre hommage à ses origines d'élevage de bovins au XIX^{ème} siècle. On y voit bien sûr du rodéo, mais également une grande parade dans le Downtown, des concerts, différents concours, dont un dédié au BBQ, une course à pied avec 10 000 participants...

www.rodeohouston.com

BIG BEND NATIONAL PARK : 9h de 



Ce parc national, situé au Sud du Texas, a été créé en 1944. Le nom du parc est dérivé de la grande courbure (« big bend ») du Río Grande, qui constitue la frontière internationale entre le Mexique et les États-Unis sur plus de 1 600 km. Le parc administre, approximativement, un quart de cette frontière. La superficie du parc est de 3 242 km². C'est la région protégée la plus grande du désert de Chihuahua, connue pour ses espèces de cactus.

Il est préférable d'y aller au printemps ou à l'automne, car les températures seront plus supportables. Le parc est plus visité de novembre à avril (il faut réserver son logement tôt).

www.nps.gov/bibe/index.htm
www.visitbigbend.com

Il faut au moins 3 jours pour visiter les différents points d'intérêt du parc : Santa Elena Canyon, Chisos Mountains, Casa Grande, Tuff Canyon, Castolon Peak et la Vallée du Rio Grande.



Prévoyez de bonnes chaussures et soyez prudents, la faune est très riche dans ce parc (rencontre d'ours, coyotes, serpents, tarentules...).

SOUTH PADRE ISLAND : 9h de



www.sopadre.com

La station balnéaire de « *South Padre Island* » se situe à la pointe sud d'une immense barrière côtière dans le golfe du Mexique. Elle est connue pour ses grandes plages, mais surtout pour les sports nautiques (planche à voile, jet-ski, voile...). On peut également faire du cheval sur la plage, jouer au tennis et faire du vélo.

PALO DURO CANYON STATE PARK :5h30 de



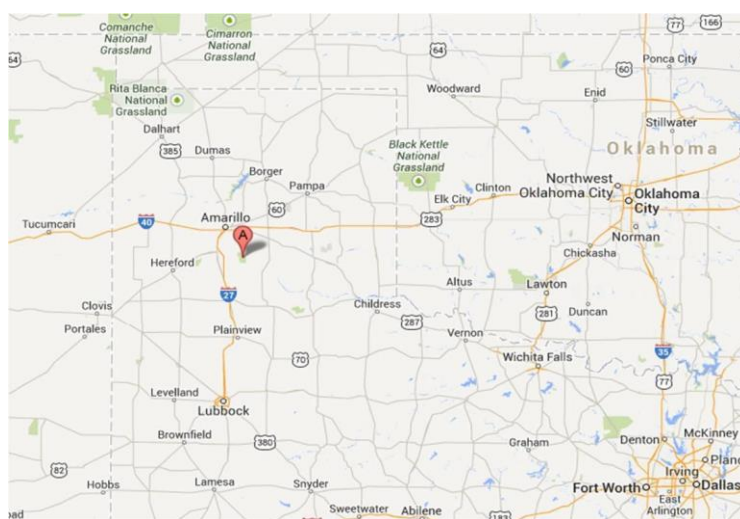
11450 Park Road 5, Canyon, TX 79015

(806) 488-2227

Palo Duro est l'un des secrets les mieux gardés du Texas. Ce Canyon est le 2^e plus grand canyon aux États-Unis ! Plus de 30 miles de chemins de randonnées, vélo et chemins équestres. Pendant l'été, vous pourrez même assister à une performance du *Outdoor Musical Drama Texas*. Camping possible avec eau et électricité. Quelques cabines sont aussi disponibles, mais les réservations sont vivement recommandées.

Possibilité de réserver en ligne ou par téléphone au (512) 389-8900

Palo Duro Canyon



MARFA : 8h de  (Aéroport le plus proche : El Paso)

Marfa est une petite ville désertique de l'Ouest du Texas. La ville, qui compte environ 1 700 habitants, est comme un gros village qui n'offre pas grand-chose à faire à ceux qui lui rendent visite en coup de vent. Ici, on est en communion avec la nature (Marfa est dans la partie Nord du désert du Chihuahua, l'un des plus riches au monde du point de vue de la diversité biologique), les étoiles et même d'autres éléments surnaturels si vous êtes ouverts à certaines expériences. Lieu symbolique de Marfa, la fondation Chinati est une des attractions phare de la ville. Musée d'art contemporain, il s'attache à promouvoir les œuvres et les principes de son fondateur, l'artiste Donald Judd, qui avait élu domicile dans la ville à partir de 1973. D'autres artistes y sont régulièrement mis à l'honneur, dont notamment Robert Irwin.

Autre lieu emblématique, l'hôtel-camping El Cosmico, qui s'étend sur huit hectares, s'est installé à Marfa en 2009 avec, pour philosophie, l'idée que « *la vie est un savant mélange d'aventure et d'oisiveté* ». Il s'attache à offrir « *une libération temporaire du monde construit* ».

Vous voulez pleinement vivre Marfa ? Passez la nuit dans un de ses trailers, tipis, yourtes ou tentes, laissez-vous tenter par un "dutch bath", bain dans les baignoires extérieures chauffées au feu de bois. Pas désagréable quand la température baisse. Marfa est située à 1 600 m d'altitude et il y fait souvent plus froid que ce qu'on pourrait croire.

Dû à sa boboïsation galopante, on trouve (de plus en plus) de bons restaurants à Marfa. Un détour s'impose par l'**Hôtel Paisano**, qui servit de QG au tournage du film "Giant" avec James Dean en 1955. L'hôtel date de 1929. Son architecture rétro est typique et participe, avec d'autres bâtiments iconiques de la ville, à cette ambiance du vieux Texas. La célèbre (et incontournable) installation d'art *Prada Marfa* se trouve à une demi-heure à l'Ouest de la ville. Si vous souhaitez prolonger la balade, la route 166, qui remonte dans les collines vers Fort Davis, est absolument magnifique.

Marfa lights a aussi grandement participé à la renommée de la ville. Située à sa sortie Est sur la route 67, il s'agit d'un lieu d'observation de phénomènes paranormaux. Au bout de quelques minutes, vous verrez apparaître à l'horizon des points lumineux. Observés pour la première fois en 1883, leur origine demeure inexpliquée à ce jour.

Marfa est aussi célèbre pour son Festival de cinéma, le Marfa Film Festival se tenant début juillet chaque année, et pour son festival de musique, le Trans-Pecos Festival, fin septembre. Deux bonnes raisons de s'y rendre parmi tant d'autres !

www.visitmarfa.com



visitmarfatx



www.facebook.com/VisitMarfa/

SITES UTILES

Voici une compil' de nos bonnes adresses et sites qui vous faciliteront l'arrivée et l'intégration. Enjoy !

DALLAS ACCUEIL

www.dallasaccueil.com



#dallasaccueiltexas



<https://www.facebook.com/pages/Dallas-Accueil/600520906657682>

ALLIANCE FRANCAISE DE DALLAS & LANGUAGE SCHOOL



10830 N. Central Expressway, Suite 252
Dallas, Texas 75231

Tél : 214-234-0165 or 972-733-0844

www.afdallas.org



#alliancefrancaisedallas



<https://www.facebook.com/afdallas/>

EUROPEAN-AMERICAN CHAMBER OF COMMERCE (EACC)

E-mail: info@eacctx.com

www.eacctx.com

DALLAS INTERNATIONAL SCHOOL (Mission Laïque Française)

- Lower School Campus : Maternelle-CM1



6039 Churchill Way, Dallas, TX 75230
Tél : 972-991-6379 ; Fax : 972-991-6608

- Upper School Campus: 6^{ème}-Terminale



17811 Waterview Pkwy, Dallas, TX 75252
Tél : 469-250-0001 ; Fax : 214-570-4900

www.dallasinternationalschool.org



#dallasintlschool



<https://www.facebook.com/faccdallas>

CONSULAT GENERAL DE FRANCE A HOUSTON

777 Post Oak Boulevard, Suite 600
 Houston, Texas 77056
infos.houston-fslt@diplomatie.gouv.fr
Tél : 346-272-5363

<https://houston.consulfrance.org/>



#frenchconsulatehouston



<https://www.facebook.com/frenchconsulateinhouston>

LES FRANCOPHONES DE DALLAS



#lesfrancophonesdedallas



<https://www.facebook.com/groups/dallasfrench/>

DALLAS FRENCH APERO



#lesfrancophonesdedallas



<https://www.facebook.com/DallasFrenchApero/>

DALLAS ACTUALLY

Tous les bons plans sur Dallas et sa région, en français



#dallas.actually



[Page Facebook Dallas Actually](#)

FRANÇAIS D'AMERIQUE DU NORD



<https://www.facebook.com/groups/nordamerique/>

FRENCH MORNING

www.frenchmorning.com

Abonnement gratuit à la newsletter



#French.morning



<https://www.facebook.com/FrenchMorning/>

NEXTDOOR

Network privé social de voisinage. Plein de petites annonces.

www.nextdoor.com



#nextdoor



<https://www.facebook.com/Nextdoor/>

IMMIGRATION SERVICES (USCIS)

www.uscis.gov

DMV (Department of Motor Vehicles) (License, plaques, ID)

www.dmv.org

DPS (Texas Department of Public Safety) (Permis)

www.dps.texas.gov

The United States Social Security Administration

www.ssa.gov

DO YOU SPEAK ENGLISH?

Plusieurs choix s'offrent à vous :

Dallas Accueil www.dallasaccueil.com

Tous les mois Dallas Accueil vous propose des clubs de conversation franco-américaine (ainsi que franco-espagnole).



A quoi ça sert ?

Discuter avec des Français et des Américains de sujets de votre vie quotidienne aux US. A vous de voir ce dont vous avez envie de parler. Moments conviviaux assurés !

Alliance Française de Dallas

Propose des cours privés ou semi-privés tous niveaux, à domicile ou à l'Alliance Française.



Renseignez-vous à l'Alliance Française www.afdallas.org

Community College

Voici quelques exemples, à vous de comparer (prix, emplacements, choix des cours et fréquence...).

Collin college / Dallas college

Cours privés

Plusieurs possibilités s'offrent à vous, le plus souvent l'entreprise du conjoint alloue un nombre d'heures (environ 60 heures) et vous trouve un professeur selon vos besoins. Renseignez-vous.

Les églises

Cours donnés par des bénévoles, souvent peu coûteux.

Par exemple **Aspire** : 3 heures de cours du lundi au jeudi - 2 heures de cours généraux et 1 heure de cours spécifiques (finances, santé, prononciation, lecture...).

Renseignez-vous, presque toutes les églises proposent ces cours.

Les bibliothèques / Library

Chaque quartier a une bibliothèque locale. Vous y aurez accès grâce à votre ID.

Online



ESL go

<http://eslgo.com>

Berlitz Dallas Language Center



<https://www.berlitz.com/language-centers/dallas>



15305 N. Dallas Parkway
Colonnade II Suite 190
Addison, TX 75001

Duolingo



<https://www.duolingo.com>

VIE QUOTIDIENNE AUX US

Petit moment d'humour...

Voici quelques détails marquants de tout Français arrivant pour la 1^{ère} fois aux US

- Les machines à laver, qui, comme leur nom l'indique, sont censées laver... et bien non pas toutes !



Privilégiez les machines façade avant (« *Front Loading* »), et non dessus, car ces dernières trempent le linge au lieu de le laver.

- On oublie toujours !! Les prix affichés ne sont pas les prix finaux : n'oubliez pas qu'à l'arrivée en caisse, ce sera plus cher car la taxe n'est pas incluse dans le prix affiché.



Le *tip* ou pourboire:

de 15 à 20%, à vous de voir si vous avez apprécié ou moins apprécié le service

- L'aspirateur, on en parle ?? Certains ressemblent plus à un balai qu'à un aspirateur, mais chacun son choix.



Privilégiez les marques Dyson traîneau ou balai.

- Les volets ? Ça n'existe pas... on ne dort pas au Texas :-)



Votre 1^{er} achat doit être des rideaux occultants (Bed bath & Beyond/ West Elm/Target/Walmart, Ikea...).

- Les douches ? Oubliez votre pommeau de douche avec lequel il était « easy » de vous rincer. La majorité des douches sont uniquement équipées de pommeau fixe.



Des pommeaux amovibles ou avec douchettes se trouvent facilement (Home Depot, Lowes, Ikea....).

- Les promos aux US ? Il y en a tout le temps alors pourquoi payer plein pot ? ATTENDEZ un peu et il y aura forcément d'ici peu une réduction, sinon négociez.



Certaines périodes sont plus propices aux grosses promotions : *Black Friday* (la semaine de Thanksgiving fin novembre) notamment.

- Je paie en CB, oui mais avec laquelle DEBIT ou CREDIT ?
- Les rayons organisés par produits ou usage ? Euuhhhh, vous verrez par vous-même. Bonne chance à vous !



Prenez votre temps, sinon privilégiez les petites surfaces (Trader Joe's, Sprouts...).

- On adore les médicaments en libre-service et CVS 24/7 !
- Et les glaçons ? Ils adorent les glaçons été comme hiver, peu importe la saison, vous aurez des glaçons.



Si vous n'aimez pas, dites-le tout de suite !

Mais sans rire !!!!!

La vie est facile au Texas, les gens sont agréables, souriants, avenants... et on peut manger à la française si on le souhaite.

Voici quelques coups de cœur de magasins d'alimentation (car oui, souvent, notre 1^{er} magasin visité lorsque nous emménageons est souvent un magasin d'alimentation... et il n'est pas rare de faire 3 magasins avant de réussir à avoir sa liste de courses « *Done* »).

Nos plus courants sont : Trader Joe's, Central Market (CM), Whole Foods Market, Sprouts.

Ou mieux encore qu'une liste, inscrivez-vous à **DALLAS ACCUEIL**, au café rencontre : un lieu d'échanges et de questions-réponses que nous nous sommes tous posées en arrivant (Où faire ses courses ? Quel médecin ? Où habitez ?...)

Bienvenue à Dallas !